

INGLÉS - Actividades domiciliarias

Curso: 4to grado (TM/ TT)

Docente: Hernán Lazzaroni

Mail docente para consultas: *profehernan2020@gmail.com* (dirección de correo electrónico sólo activo para consultas durante período de cuarentena).

Semana: 6/4


ACTIVITIES

1. LOOK AT LAST CLASS

Mirá las actividades de la última clase, tomate un momento para recordar las palabras. Esos ejercicios te van a ayudar el día de hoy

2. READ AND DRAW

Leé y dibuja

FIVE PENCILS 	TWO PENS	THREE RULERS
SIX PENCIL CASES	ONE ERASER	SEVEN CLOCKS

3. LOOK

Mirá

Compará las oraciones. Cuando hablamos de dos o más de un objeto, le agregamos una letra más a la palabra. **¿Qué letra es?** En español pasa algo parecido

<p>ONE PEN</p> 	<p>UNA LAPICERA</p> 
<p>TWO PENS</p> 	<p>DOS LAPICERAS</p> 

A palabras en “plural” (cuando es más de 1) le agrego la letra “_” al final

4. LOOK AND WRITE

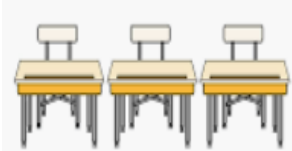
Mirá los dibujos y escribí.







Two clocks







<p>VERY GOOD!</p>  <p>Tuve menos de 2 errores.</p>		<p>GOOD!</p>  <p>Tuve menos de 6 errores</p>		<p>OK</p>  <p>Tuve entre 7 y 8 errores.</p>		<p>MMM... NOT SO GOOD</p>  <p>Tuve más de 8 errores.</p>	
				<p>Puedo:</p> <ul style="list-style-type: none">- Re-hacer las actividades- Escribir al profe para más ejercicios o ayuda			

- KEY**
1. --
2. Dibujar (cinco lapices, dos lapiceras, tres reglas, seis cartucheras, una goma de borrar, siete relojes)
3. "s"
4. Two clocks, six chairs, nine books, three desks